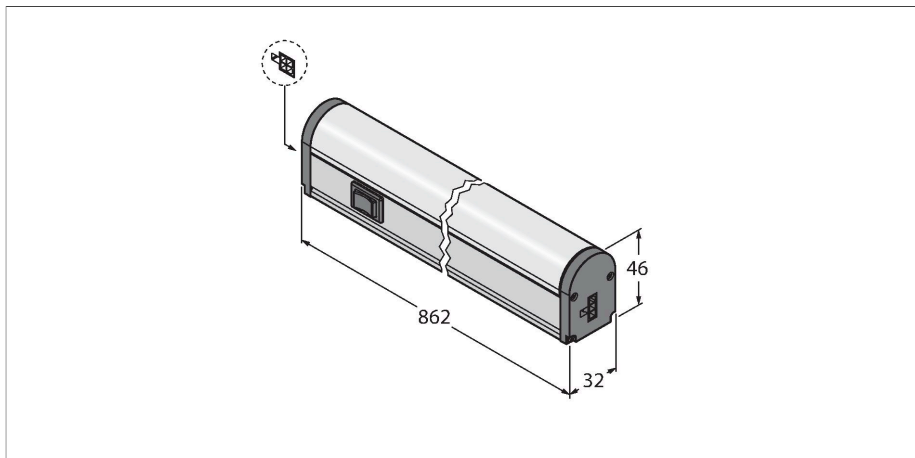


# WLB32ZC850PBQMEF

## LED-lampen – Work light strip



### Kenmerken

- In cascade monteerbaar
- AAN/UIT schakelaar
- bedrijfsspanning: 90...264 VAC
- landspecifieke aansluitkabel voor Duitsland, Frankrijk, Zuid-Korea, Nederland, Polen, Spanje en Turkije meegeleverd
- Kleur: Wit

### Functieprincipe

LED-werkpostlichten zijn uitstekend geschikt voor industriële toepassingen met een gering energieverbruik. De kleurtemperatuur ligt in het daglichtbereik bij 5.000 Kelvin. Dankzij de nieuwe, zeer heldere LED-technologie is er geen verblinding. De lampen kunnen eenvoudig na elkaar worden geschakeld, waarbij elke individuele LED, onafhankelijk van de andere, op 50% of 100% lichtkracht kan geschakeld of uitgeschakeld worden dankzij de geïntegreerde tuimelschakelaar. De nieuwe technologie zorgt voor een 40% hogere energie-efficiëntie dan bij vergelijkbare lampen.

De robuuste lampen in metalen behuizing zijn geschikt voor verschillende toepassingen, bv. als machine- of werkplaatsverlichting. De montage gebeurt telkens met magnetische of klikbare bevestigingen.

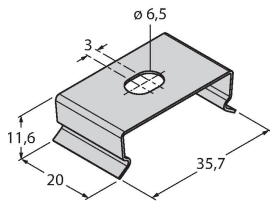
Er zijn vier verschillende lengtes beschikbaar. Voor de AC-varianten zijn er verschillende landspecifieke aansluitingen.

### Technische gegevens

Type	WLB32ZC850PBQMEF
Identnr.	3089951
<b>Signaal- en weergavegegevens</b>	
Toepassingsdoel	LED-werklamp
Functie	Work light strip
Lichtsoort	wit
Color temperature	4700...+5300 K
Luminous flux lumen	1800 lm
LED-levensduur (L70)	50000 h
Dimbaar	2-traps
Kenmerken kleur 1	Wit, Doorlopend aan, 2250 lm
<b>Elektrische gegevens</b>	
Bedrijfsspanning	90...264 VAC
<b>Mechanische gegevens</b>	
In cascade monteerbaar	ja
Bouwworm	Rechthoekig, WLB32
Afmetingen	862 x 32 x 46 mm
Materiaal behuizing	metaal, AL
Window material	Polycarbonaat, diffuus
Elektrische aansluiting	Connector, PVC
Aantal aders	3
Omgevingstemperatuur	-25...+45 °C
Beschermingsgraad	IP50
<b>Tests/certificaten</b>	
Schokbestendigheid	15 g (11 ms)
Certificaten	CE, UL

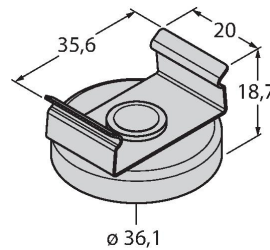
## Toebehoren

LMBWLB32 3090623



Klikbevestiging voor WLB32 werklamp, bij de leveringsomvang van de WLB32 inbegrepen

LMBWLB32MAG 3087851



Klikbevestiging voor WLB32 werklamp, voor bevestiging aan metalen oppervlakken

LMBWLB32-180S 3087852

Klikbevestiging voor WLB32 werklamp, draaibaar tot 180°

## Toebehoren

Afmetingen	Type	Identnr.	
	LQMAC-306EF	3086709	aansluitkabel, 3-polig, op CEE 7/7 connector (IEC type E of F), voor Duitsland, Frankrijk, Zuid-Korea, Nederland, Polen, Spanje, Turkije
	LQMAC-306	3086779	aansluitkabel, 3-aderig, draad
	LQMAEC-306SS	3085580	verbindingskabel, voor de cascade van WLB-lampen, lengte 1,83 m optioneel