

Montage- und Bedienungsanleitung

Hera LED Einbauleuchte

Typ AQ 78-LED

7,5 W / 24 V DC



Bestimmungsgemäße Verwendung

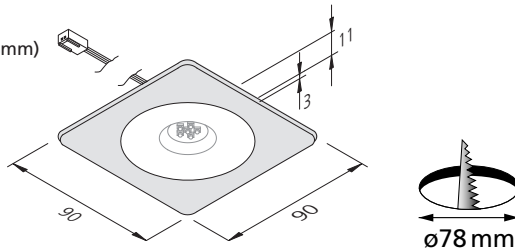
Flache, lichtstarke LED-Einbauleuchte für die 78er Bohrung. Als Möbelleuchte gemäß VDE 0710 Teil 14/04.82 zum Einbau in Möbel zugelassen. Nur für den Betrieb im Innenbereich geeignet.



1. Die Montage und Demontage darf nur im spannungslosen Zustand durchgeführt werden!
2. Beim Austausch von defekten Teilen dürfen nur Originalteile verwendet werden.
3. Das Leuchtmittel besteht aus nicht-wechselbaren Leuchtdioden (LED). Die Leuchte nicht demontieren da das Licht der Leuchtdioden das menschliche Auge verletzen kann.
4. Die hohe Lebensdauer der Leuchtdioden (min. 30.000 Stunden bzw. ca. 3,5 Jahre bei ununterbrochener Leuchtdauer) macht einen Leuchtmittelwechsel nicht erforderlich.
5. Anschluß nur an spezielle LED - Konverter Hera Typ LED 24/...W mit konstanter Ausgangsspannung 24 V DC.
6. Werden andere als die angegebenen LED - Konverter eingesetzt, übernimmt Hera keine Gewährleistung.

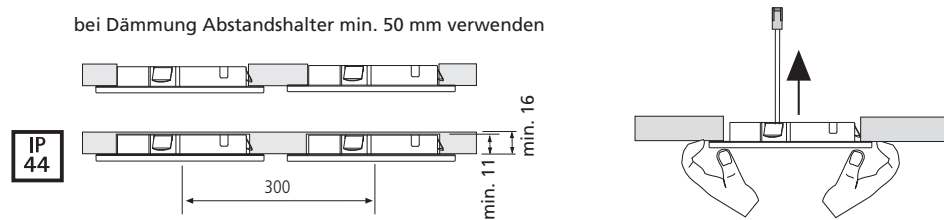
Montagemaße

LED 24-Stecker
(erf. Bohrungsdurchmesser: 8mm)

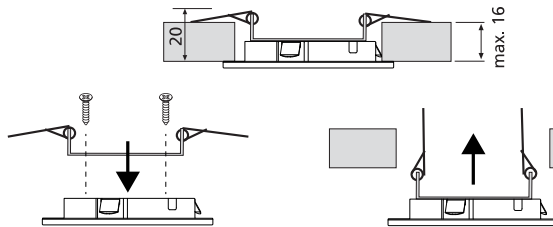


Montage

bei Dämmung Abstandshalter min. 50 mm verwenden



Zubehör: Montagefeder zur Montage in Leichtbaudecken



Schenkelfedern nach oben drücken. Leuchte in die Einbauöffnung einsetzen.

Bei Reinigung der Oberflächen nur milde Reinigungsmittel und weiche Lappen benutzen!



Entsorgen Sie elektrische Geräte nicht im Hausmüll, nutzen Sie die Sammelstellen in Ihrer Gemeinde. Wenn Sie das Gerät durch ein neues ersetzen, ist der Verkäufer gesetzlich verpflichtet, das alte mindestens kostenlos zur Entsorgung entgegenzunehmen.

Nachdruck auch auszugsweise verboten.

Hera Hera GmbH & Co. KG
Dieselstraße 9
32130 Enger / Germany

Assembly and operating instructions

Hera Recessed LED Luminaire

Typ AQ 78-LED

7,5 W / 24 V DC



Intended use

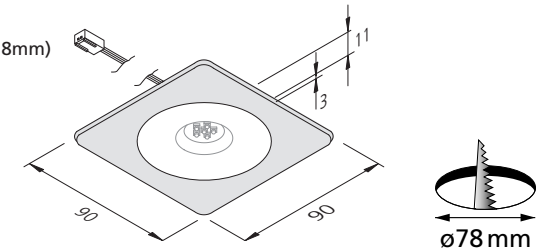
Flat and powerful recessed LED luminaire for the 78 cut-out. Approved as a furniture luminaire in accordance with VDE 0710 part 14/04.82 for installation in furniture. This product is for indoor use only.



1. Disconnect from the mains supply before attempting to mount/ dismount the lighting fixture.
2. Faulty parts should only be replaced with original parts.
3. The light source of these luminaire are non-changeable light diodes (LED). Do not disassemble the luminaire as the light diode can cause damage to the eyes.
4. The luminaire is not provide for a bulb replacement because of the lifespan of the light diodes (min. 30.000 hours or approx. 3,5 years at continuous luminous period).
5. Connection only to special LED - Converter Hera Type LED 24/...W with a constant output voltage 24 V DC.
6. Hera grants no warranty when other LED converters as the prescribed converters are used.

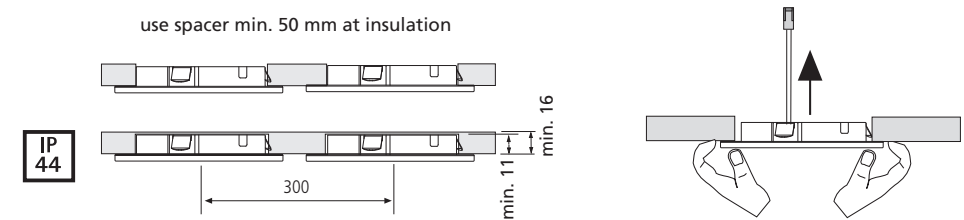
Assembly dimensions

LED 24 plug
(req. hole diameter: 8mm)

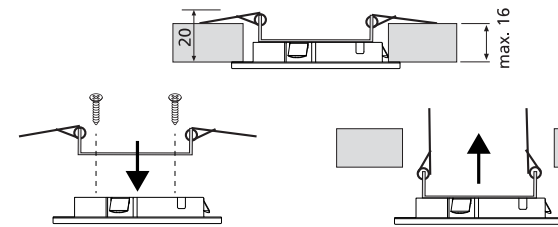


Assembly

use spacer min. 50 mm at insulation



Accessory: mounting spring for mounting in lightweight design ceilings



Press leg springs upwards. Insert luminaire into installation opening.

Only clean surfaces with a mild cleaning agent using a soft cloth!



Do not dispose of electrical appliances in household waste, use separate collection facilities. When replacing old appliances with new ones, the retailer is obliged by law to accept to take back your old appliance for disposal free of charge.

Reproduction of this document in whole or part is forbidden.

Hera Hera GmbH & Co. KG
Dieselstraße 9
32130 Enger / Germany