

PRODUKTDATENBLATT

LED TUBE T8 16 EM 720 mm 7W 830

LED TUBE T8 EM | Kosteneffiziente LED-Röhren für elektromagnetische Vorschaltgeräte (KVG/AVG)



Anwendungsgebiete

- Allgemeinbeleuchtung in Umgebungstemperaturen von -20...+45 °C
- Korridore, Treppenhäuser und Parkgaragen
- Anwendungen im Haushalt

Produktvorteile

- Hohe Farbhomogenität
- Energieeinsparung von bis zu 69 % gegenüber herkömmlichen T8-Leuchtstofflampen
- Flackerfreier Sofortstart

Produkteigenschaften

- LED-Ersatz für herkömmliche T8-Leuchtstofflampen mit G13 Sockel in KVG Leuchten
- T8-LED-Röhre aus Glas mit G13-Sockel
- Flimmerarm nach EU 2019/2020 (SVM \leq 0,4 / PstLM \leq 1)
- Quecksilberfrei und RoHS-konform
- Einzel- und Tandembetrieb an konventionellem Vorschaltgerät (Versionen \leq 0.9m)
- Schutzart: IP20



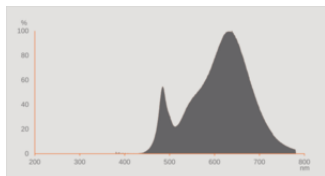
TECHNISCHE DATEN

Elektrische Daten

Nennleistung	7 W
Bemessungsleistung	7.00 W
Nennspannung	220...240 V
Betriebsart	Konventionelles Vorschaltgerät (KVG), Netzspannung
Nennstrom	33 mA
Stromart	Wechselstrom (AC)
Einschaltstrom	9,2 A
Eingangsspannung DC	186...260 V
Betriebsfrequenz	50/60 Hz
Netzfrequenz	50/60 Hz
Max. Anzahl Lampen an LS-Schalter B10 A	68
Max. Anzahl Lampen an LS-Schalter B10 A - KVG/WVG ohne Kompensation	65
Max. Anzahl Lampen an LS-Schalter B10 A - KVG/WVG mit Kompensation	24
Max. Anzahl Lampen an LS-Schalter B16 A	85
Max. Anzahl Lampen an LS-Schalter B16 A - KVG/WVG ohne Kompensation	81
Max. Anzahl Lampen an LS-Schalter B16 A - KVG/WVG mit Kompensation	30
Oberschwingungsgehalt	< 30 %
Netzleistungsfaktor λ	0,90

Photometrische Daten

Lichtstrom	765 lm
Lichtausbeute	109 lm/W
Lichtstromerhalt am Ende der Nennlebensdauer	0.70
Lichtfarbe (Bezeichnung)	Warm weiß
Farbtemperatur	3000 K
Farbwiedergabeindex Ra	80
Lichtfarbe	830
Standardabweichung des Farbabgleichs	≤ 6 sdc _m
Bemessungs-LLMF bei 6.000 h	0.80
Flimmer-Messgröße (Pst LM)	1
Messgröße für Stroboskop-Effekte (SVM)	0.4

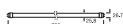


EPREL data spectral diagram PROF LEDr 3000K

Lichttechnische Daten

Ausstrahlungswinkel	190 °
Aufwärmzeit (60 %)	< 0.50 s
Startzeit	< 0.5 s

Maße & Gewicht



Gesamtlänge	734.00 mm
Länge mit Sockel jedoch ohne Sockelstift	720.00 mm
Durchmesser	26,80 mm
Rohrdurchmesser	25,8 mm
Maximaler Durchmesser	28 mm
Produktgewicht	110,00 g

Temperaturen & Betriebsbedingungen

Umgebungstemperaturbereich	-20...+45 °C ¹⁾
Maximale Temperatur am Messpunkt tc	70 °C

¹⁾ Umgebungstemperatur der Lampe - bei geschlossenen Leuchten: Temperatur innerhalb der Leuchte

Lebensdauer

Lebensdauer L70/B50 bei 25 °C	30000 h
-------------------------------	---------

Anzahl der Schaltzyklen	200000
Lichtstromerhalt am Ende der Wartung	0.70
Bem.-Lampenüberlebensfaktor bei 6.000 h	≥ 0.90

Zusätzliche Produktdaten

Sockel (Normbezeichnung)	G13
Quecksilbergehalt der Lampe	0.0 mg
Quecksilberfrei	Ja

Einsatzmöglichkeiten

Dimmbar	Nein
---------	------

Zertifikate & Standards

Energieeffizienzklasse	F 1)
Energieverbrauch	7.00 kWh/1000h
Schutzart	IP20
Normen	CE / EAC / UKCA
Photobiologische Risikogruppe gemäß EN62778	RG0

1) Energieeffizienzklasse auf einer Skala von A (höchste Effizienz) bis G (niedrigste Effizienz)

Länderspezifische Informationen

Bestellnummer	LEDTUBE T8 16 E
---------------	-----------------

LOGISTISCHE DATEN

Lagertemperaturbereich	-20...+80 °C
------------------------	--------------

Daten gemäß der Verordnung zur Energieverbrauchskennzeichnung EU 2019/2015

Verwendete Beleuchtungstechnologie	LED
Ungebündeltes oder gebündeltes Licht	NDLS
Netzspannung / Nicht direkt an die Netzspannung angeschlossen	MLS
Sockel der Lichtquelle (oder anderes el. Schnittstelle)	G13
Vernetzte Lichtquelle (CLS)	Nein
Farblich abstimmbare Lichtquelle	Nein
Hülle	Nein
Lichtquelle mit hoher Leuchtdichte	Nein
Blendschutzschild	Nein
Ähnliche Farbtemperatur	SINGLE_VALUE

Leistungsaufnahme im Bereitschaftszustand	<0.5 W
Angabe, ob äquivalente Leistungsaufnahme	Nein
Länge	734,00 mm
Höhe	26.80 mm
Breite	26.80 mm
Farbwertanteil x	0.44
Farbwertanteil y	0.403
Wert des R9-Farbwiedergabeindex	1
Halbwertswinkelentsprechung	SPHERE_360
Lebensdauerfaktor	0.9
Verschiebungsfaktor	0.9
LED Lichtquelle ersetzt eine Leuchtstofflichtquelle	Nein
EPREL ID	1334005,1529768
Model number	AC45412,AC51424,AC51424





TECHNISCHE AUSSTATTUNG



- Geeignet für den Betrieb an magnetischen Vorschaltgeräten






Sicherheitshinweise

- Der Einsatz in Außenanwendungen ist in geeigneten Feuchtraumleuchten gemäß Datenblatt und Installationsanleitung möglich.
- Der Tc Punkt befindet sich unter dem Etikett auf der Vorderseite der Lampe.
- Nicht geeignet für Notbeleuchtung.
- Alle elektrischen Anschlüsse dürfen nur von qualifiziertem Fachpersonal ausgeführt werden.
- Netzstrom vor der Installation trennen.

DOWNLOADS

	Dokumente und Zertifikate	Name des Dokuments
	Bedienungsanleitung / Sicherheitshinweise	LEDTUBE T8 EM OSRAM
	Rechtliche Hinweise	Informationstext 18 Abs 4 ElektroG
	Konformitätserklärung	LEDTUBE T8 EM
	Konformitätserklärung	LED TUBE T8 EM

Dokumente und Zertifikate		Name des Dokuments
	Konformitätserklärung UKCA	LED TUBE T8 EM
	Konformitätserklärung UKCA	LEDTUBE T8 EM

Fotometrische und lichttechnische Planungsdateien		Name des Dokuments
	IES-Datei (IES)	LEDTUBE T8 16 EM 720 7W 830 OSRAM
	LDT-Datei (Eulumdat)	LEDTUBE T8 16 EM 720 7W 830 OSRAM
	UGR-Datei (UGR-Tabelle)	LEDTUBE T8 16 EM 720 7W 830 OSRAM
	Lichtverteilungskurve, Typ Polar	LEDTUBE T8 16 EM 720 7W 830 OSRAM
	Spektrale Leistungsverteilung	EPREL data spectral diagram PROF LEDr 3000K

VERPACKUNGSGINFORMATIONEN

EAN	Verpackungseinheit (Stück pro Einheit)	Abmessungen (Länge x Breite x Höhe)	Bruttogewicht	Volumen
4099854038587	Falthülle 1	27 mm x 29 mm x 830 mm	162.00 g	0.65 dm ³
4099854038594	Versandschachtel 8	865 mm x 143 mm x 100 mm	1730.00 g	12.37 dm ³

Die genannten Produktnummern beschreiben die kleinste bestellbare Mengeneinheit. Eine Versandeinheit kann mehrere Einzelprodukte beinhalten. Als Bestellmenge verwenden Sie bitte das Ein- oder Mehrfache einer Versandeinheit.

Referenzen / Verweise

– Für aktuelle Informationen siehe www.ledvance.de/osram-led-tube

Rechtliche Hinweise

– Beim Austausch gegen eine T8-Leuchtstofflampe hängen Gesamtenergieeffizienz und Lichtverteilung von der Bauart der Anlage ab.

Haftungsausschluss

Änderungen und Irrtümer vorbehalten. Vergewissern Sie sich, dass Sie immer den neuesten Stand verwenden.