

PRODUCTINFORMATIEBLAD

Linear LED Shelf 600mm

LINEAR SHELF | Verlicht rek voor diverse toepassingsgebieden



Toepassingsgebieden

- Keukens, werkruimten
- Badkamers (IP44)
- Woonkamers
- Alleen voor gebruik binnen

Productvoordelen

- Eenvoudig ontwerp, zorgt voor een eenvoudige combinatie met verschillende interieurstijlen
- Eenvoudige en snelle installatie
- Ideale combinatie van functie en design

Productkenmerken

- Kleurtemperatuur: 3.000 K



TECHNISCHE GEGEVENS

ELEKTRISCHE GEGEVENS

Nominale vermogen	12,00 W
Nominale spanning	220...240 V
Netfrequentie	50...60 Hz
Nominale stroom	58,000 mA
Inschakelstroom	2 A
Max. armaturen op stroomonderbreke B16 A	33
Max. aantal armaturen per leidingbeveiligingsschakelaar C10	33
Max. aantal armaturen per leidingbeveiligingsschakelaar C16	53
Arbeidsfactor λ	> 0,5
Totale harmonische vervorming	< 70 %
Veiligheidsklasse	II
Bedrijfsmodus	Mains voltage

Fotometrische gegevens

Lichtstroom	1100 lm
Totale lichtstroom van ingesloten lichtbronnen	1400 lm
Lichtstroom efficiëntie	91 lm/W
Kleurtemperatuur	3000 K
Lichtkleur	Warm White
Kleurweergave-index Ra	≥80
Standaardafwijking van kleurproeven	≤6 sdc _m
Fotobiologische veiligheidsgroep EN62778	RG1
Fotobiologische veiligheidsgroep EN62471	RG1
Stralingshoek	110 °

AFMETINGEN & GEWICHT

Lengte	600,00 mm
Breedte	130,00 mm
Hoogte	30,00 mm
Product gewicht	1060,00 g

LINEAR SHELF 600 13W 840 WT

MATERIALEN & KLEUREN

Kleur van het product	Wit
Kleur behuizing	Wit
Body materiaal	Aluminum Plastic
Kwikgehalte	0.0 mg

TOEPASSING & MONTAGE

Omgevingstemperatuur bereik	-20...+40 °C
Opslagtemperatuur	-20...+80 °C
Type aansluiting	Stekker type C (EU)
Type bescherming	IP44
Dimbaar	Nee
Montagetype	Surface
Montagelocatie	Muur
Toepassingsomgeving	Indoor
Met lichtbron	Ja

Levensduur

Levensduur L70/B50 @ 25 °C	30000 h ¹⁾
Aantal schakelcycli	100000

¹⁾ t[h]: L70 / B50 @ 25 °C (Ta), t[h]: L80 / B10 @ 25 °C (Ta), t[h]: L90 / B10 @ 25 °C (Ta)

CERTIFICATEN & NORMEN

Normen	CE / EAC / UKCA
Gelimiteerde oppervlaktetemperatuur	Nee
Vervangbare LED module	Niet vervangbaar




Technische uitrusting

– Complete montage- en verbindingaccessoires inbegrepen

Veiligheidsadvies

- Alle elektrische aansluitingen moeten door een installateur worden gemaakt.
- Let op, risico op elektrische schokken.

DOWNLOADS

	Documenten en certificaten	Naam document
	Gebruiksaanwijzing / veiligheidsinstructies	LINEAR_SHELF
	Conformiteitsverklaringen	EC_LINEARLED MAGNET_LINEAR SHELF
	Conformiteitsverklaringen UKCA	Fixed LUM

LOGISTIEKE GEGEVENS

Productcode	Verpakkingseenheid (stuks per verpakking)	Afmetingen (lengte x breedte x hoogte)	Brutogewicht	Volume
4058075575752	Vouwdoos 1	51 mm x 135 mm x 630 mm	1244.00 g	4.34 dm ³
4058075575769	Verzenddoos 8	625 mm x 420 mm x 160 mm	10889.00 g	42.00 dm ³

De genoemde productcodes beschrijven de kleinste hoeveelheid die besteld kan worden. Eén verzendeenheid kan bestaan uit één of meer afzonderlijke producten. Bij het plaatsen van een order enkele of veelvoud van de verpakkingseenheid invoeren.

DISCLAIMER

Onder voorbehoud van verandering zonder kennisgeving. Fouten en drukfouten voorbehouden. Zorg ervoor dat u de meest recente versie gebruikt.