

PRODUKTDATENBLATT

LED TUBE T8 EXTERNAL P 1500 mm 23W 840

LED TUBE T8 EXTERNAL P | LED-Röhren T8 EXTERNAL für LED Treiber EXTERNAL



Anwendungsgebiete

- Industriebeleuchtung (z.B. Fertigungsanlagen, Logistikzentren, Lagerhäuser)
- Lineare Lichtlösungen für Büros, Bildungsstätten, Lagerbereiche und Einzelhandel
- Geschäfte, Supermärkte

Produktvorteile

- Einfache Umrüstung auf dimmbare LED-Beleuchtung
- Problemlose Anwendung, keine Überprüfung der Kompatibilität des Vorschaltgerätes notwendig
- Geeignet für Notbeleuchtung mit Einzelbatterie
- Splitterschutz dank spezieller PET-Beschichtung
- Kein Durchhängen dank Glasröhre
- 5 Jahre Garantie

Produkteigenschaften

- Ausgelegt für den Betrieb an LED DRIVER LED TUBE EXTERNAL DALI
- Lampenröhre aus Glas mit Splitterschutz
- Qualitatives Dimmen von 1...100 %
- Hohe Schaltfestigkeit
- Geeignet in Umgebungstemperaturen von -20...+50°C



TECHNISCHE DATEN

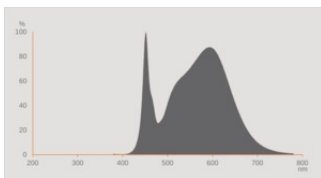
Elektrische Daten

Nennleistung	23 W
Bemessungsleistung	23.00 W
Nennspannung	42 V
Betriebsart	EXT ¹⁾
Nennstrom	550 mA
Stromart	DC
Betriebsfrequenz	0 Hz
Netzfrequenz	0 Hz
Oberschwingungsgehalt	< 20 %
Netzleistungsfaktor λ	0,90

1) Ausgelegt für den Betrieb an LEDVANCE LED DRIVER LED TUBE EXTERNAL DALI P

Photometrische Daten

Lichtstrom	3700 lm
Lichtausbeute	161 lm/W
Lichtstromerhalt am Ende der Nennlebensdauer	0.70
Lichtfarbe (Bezeichnung)	Kalt weiß
Farbtemperatur	4000 K
Farbwiedergabeindex Ra	80
Lichtfarbe	840
Standardabweichung des Farbabgleichs	≤5 sdcn
Bemessungs-LLMF bei 6.000 h	0.80
Flimmer-Messgröße (Pst LM)	<1
Messgröße für Stroboskop-Effekte (SVM)	<0,4

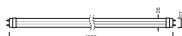


EPREL data spectral diagram PROF LEDr 4000K

Lichttechnische Daten

Ausstrahlungswinkel	190 °
Aufwärmzeit (60 %)	< 2.00 s
Startzeit	< 1.0 s

Maße & Gewicht



Gesamtlänge	1513.00 mm
Länge mit Sockel jedoch ohne Sockelstift	1500.00 mm
Durchmesser	27,00 mm
Rohrdurchmesser	26 mm
Maximaler Durchmesser	27 mm
Produktgewicht	245,00 g

Temperaturen & Betriebsbedingungen

Umgebungstemperaturbereich	-20...+50 °C ¹⁾
Maximale Temperatur am Messpunkt tc	65 °C

1) Umgebungstemperatur der Lampe - bei geschlossenen Leuchten: Temperatur innerhalb der Leuchte

Lebensdauer

Lebensdauer L70/B50 bei 25 °C	50000 h
Anzahl der Schaltzyklen	200000
Lichtstromerhalt am Ende der Wartung	0.70
Bem.-Lampenüberlebensfaktor bei 6.000 h	≥ 0.90

Zusätzliche Produktdaten

Sockel (Normbezeichnung)	G13
Quecksilbergehalt der Lampe	0.0 mg
Quecksilberfrei	Ja
Anmerkung zum Produkt	Einseitig eingespeiste LED Röhre (einseitiger DC Input) entwickelt entsprechend der Sicherheitsanforderungen nach IEC 62776:2014. Schutz vor elektrischen Schlag auch bei fehlerhaften Betrieb an EVG/KVG/VVG/Netzspannung.

Einsatzmöglichkeiten

Dimmbar	Ja
---------	----

Zertifikate & Standards

Energieeffizienzklasse	D ¹⁾
Energieverbrauch	23.00 kWh/1000h
Schutzart	IP20
Normen	CE / UKCA
Photobiologische Risikogruppe gemäß EN62778	RG0

¹⁾ Energieeffizienzklasse auf einer Skala von A (höchste Effizienz) bis G (niedrigste Effizienz)

Länderspezifische Informationen

Bestellnummer	LEDTUBE T8 EXT
---------------	----------------

LOGISTISCHE DATEN

Lagertemperaturbereich	-20...+80 °C
------------------------	--------------

Daten gemäß der Verordnung zur Energieverbrauchskennzeichnung EU 2019/2015











Verwendete Beleuchtungstechnologie	LED
Ungebündeltes oder gebündeltes Licht	NDLS
Netzspannung / Nicht direkt an die Netzspannung angeschlossen	NMLS
Sockel der Lichtquelle (oder anderes el. Schnittstelle)	G13
Vernetzte Lichtquelle (CLS)	Nein
Farblich abstimmbare Lichtquelle	Nein
Hülle	Nein
Lichtquelle mit hoher Leuchtdichte	Nein
Blendschutzschild	Nein
Ähnliche Farbtemperatur	SINGLE_VALUE
Leistungsaufnahme im Bereitschaftszustand	0 W
Angabe, ob äquivalente Leistungsaufnahme	Nein
Länge	1513,00 mm
Höhe	27.00 mm
Breite	27.00 mm
Farbwertanteil x	0,381
Farbwertanteil y	0,379
Wert des R9-Farb wiedergabeindex	0.00




Halbwertswinkelentsprechung	SPHERE_360
Lebensdauerfaktor	0,90
Verschiebungsfaktor	0,90
LED Lichtquelle ersetzt eine Leuchtstofflichtquelle	Nein
EPREL ID	1161825
Model number	AC39950,AC39950


Sicherheitshinweise

- Der Einsatz in Außenanwendungen ist in geeigneten Feuchtraumleuchten gemäß Datenblatt und Installationsanleitung möglich.
- Der Betriebstemperaturbereich der LED-Röhre ist beschränkt. Falls Zweifel bezüglich der Eignung der Anwendung bestehen, messen Sie bitte die Tc Temperatur am Produkt vor Installation.
- Netzstrom vor der Installation trennen.
- Alle elektrischen Anschlüsse dürfen nur von qualifiziertem Fachpersonal ausgeführt werden.

DOWNLOADS

Dokumente und Zertifikate		Name des Dokuments
	Bedienungsanleitung / Sicherheitshinweise	LEDTUBE EXT T5/T8
	Rechtliche Hinweise	Informationstext 18 Abs 4 ElektroG
	Konformitätserklärung	LEDTUBE T5 and T8
	Konformitätserklärung UKCA	LEDTUBE T5 and T8 EXT
Fotometrische und lichttechnische Planungsdateien		Name des Dokuments
	IES-Datei (IES)	LEDTUBE T8 EXT P 1500 23W
	IES-Datei (IES)	LEDTUBE T8 EXT P 1500 23W 840
	LDT-Datei (Eulumdat)	LEDTUBE T8 EXT P 1500 23W
	LDT-Datei (Eulumdat)	LEDTUBE T8 EXT P 1500 23W 840
	UGR-Datei (UGR-Tabelle)	LEDTUBE T8 EXT P 1500 23W
	UGR-Datei (UGR-Tabelle)	LEDTUBE T8 EXT P 1500 23W 840

Fotometrische und lichttechnische Planungsdateien		Name des Dokuments
	Lichtverteilungskurve, Typ Polar	LEDTUBE T8 EXT P 1500 23W
	Lichtverteilungskurve, Typ Polar	LEDTUBE T8 EXT P 1500 23W 840
	Spektrale Leistungsverteilung	EPREL data spectral diagram PROF LEDr 4000K

Ausschreibungstexte		Name des Dokuments
	Ausschreibungstexte	LED TUBE T8 EXTERNAL P 1500 mm 23W 840-DE

VERPACKUNGSGEFÄHRTEN

EAN	Verpackungseinheit (Stück pro Einheit)	Abmessungen (Länge x Breite x Höhe)	Bruttogewicht	Volumen
4058075730557	Falthülle 1	1,520 mm x 28 mm x 28 mm	265.00 g	1.19 dm ³
4058075730564	Versandschachtel 25	1,650 mm x 215 mm x 230 mm	8820.00 g	81.59 dm ³

Die genannten Produktnummern beschreiben die kleinste bestellbare Mengeneinheit. Eine Versandeinheit kann mehrere Einzelprodukte beinhalten. Als Bestellmenge verwenden Sie bitte das Ein- oder Mehrfache einer Versandeinheit.

Referenzen / Verweise

– Für aktuelle Informationen siehe www.ledvance.de/led-roehren

Haftungsausschluss

Änderungen und Irrtümer vorbehalten. Vergewissern Sie sich, dass Sie immer den neuesten Stand verwenden.