

FICHE PRODUIT

Linear LED Shelf 600mm

LINEAR SHELF | Etagère éclairée pour des applications variées



Zones d'application

- Cuisines, espaces de travail
- Salles de bain (IP44)
- Espaces de vie
- Uniquement pour une utilisation intérieure

Avantages du produit

- Design épuré, permet une combinaison avec divers styles de la pièce
- Installation facile et rapide
- Combinaison idéale entre fonctionnalité et design

Caractéristiques du produit

- Température de couleur : 3 000 K



DONNÉES TECHNIQUES

DONNÉES ÉLECTRIQUES

Puissance nominale	12,00 W
Tension nominale	220...240 V
Fréquence du réseau	50...60 Hz
Intensité nominale	58,000 mA
Courant d'appel	2 A
Nombre maximal de luminaires par disjoncteur miniature B16	33
Max. de luminaires par disjoncteur C10 A	33
nombre max. de luminaires par disjoncteur C16	53
Facteur de puissance λ	> 0,5
Distorsion harmonique totale	< 70 %
Classe de protection	II
Mode d'opération	Mains voltage

Données photométriques

Flux lumineux	1100 lm
Flux lumineux total des sources lumineuses confinées	1400 lm
Efficacité lumineuse	91 lm/W
Temp. de couleur	3000 K
Teinte de couleur (désignation)	Blanc chaud
Ra Indice de rendu des couleurs	≥80
Ecart-type de correspondance de couleur	≤6 sdc
Groupe de sécurité photobiologique EN62778	RG1
Groupe de sécurité photobiologique EN62471	RG1
Angle de rayonnement	110 °

DIMENSIONS ET POIDS

Longueur	600,00 mm
Largeur	130,00 mm
Hauteur	30,00 mm
Poids du produit	1060,00 g

LINEAR SHELF 600 13W 840 WT

Matériau & couleurs

Couleur du produit	Blanc
Couleur du teinte	Blanc
Matériau de corps	Aluminum Plastic
Teneur en mercure	0.0 mg

APPLICATION & MONTAGE

Plage de température ambiante	-20...+40 °C
Plage de température de stockage	-20...+80 °C
Type de connexion	Fiche type C (UE)
Type de protection	IP44
Gradable	Non
Montage	Surface
Emplacement montage	Mur
Application	Indoor
Avec source de lumière	Oui

Durée de vie

Durée de vie L70/B50 @ 25 °C	30000 h ¹⁾
Nombre de cycles de commutation	100000

¹⁾ t[h]: L70 / B50 @ 25 °C (Ta), t[h]: L80 / B10 @ 25 °C (Ta), t[h]: L90 / B10 @ 25 °C (Ta)

CERTIFICATS ET NORMES

Normes	CE / EAC / UKCA
Température de surface limitée	Non
Module LED remplaçable	Non remplaçable




ÉQUIPEMENT / ACCESSOIRES

– Accessoires de montage et de connexion complets fournis

Conseils de sécurité

- Tous les branchements électriques doivent être effectués par une personne qualifiée.
- Attention, risque de choc électrique.

TÉLÉCHARGEMENTS

Documents et certificats	Nom du document
 Instructions pour l'utilisateur / instructions de sécurité	LINEAR_SHELF
 Déclarations de conformité	EC_LINEARLED MAGNET_LINEAR SHELF
 Déclarations de conformité UKCA	Fixed LUM

DONNÉES LOGISTIQUES

Code produit	Unité d'emballage (Pièces/Unité)	Dimensions (longueur x largeur x hauteur)	Poids approximatif	' Volume
4058075575752	Etui carton fermé 1	51 mm x 135 mm x 630 mm	1244.00 g	4.34 dm ³
4058075575769	Carton de regroupement 8	625 mm x 420 mm x 160 mm	10889.00 g	42.00 dm ³

Le code produit mentionné décrit la petite quantité d'unité qui peut être commandée. Une unité peut contenir un ou plusieurs produits. Lorsque vous passez la commande, merci de bien vouloir entrer une unité ou un multiple d'une unité.

AVERTISSEMENT

Sous réserve de modifications. Sauf erreur ou omission. Veuillez à toujours utiliser la version la plus récente.