

TECHNISCHE DATEN

Elektrische Daten

Nennleistung	10,00 W
Nennausgangsleistung	10 W ¹⁾
Nennspannung	220...240 V
Nennausgangsspannung	7...14 V
Eingangsspannung AC	198...264 V ²⁾
U-OUT (Arbeitsspannung)	25 V
Nennausgangsstrom	700 mA ³⁾
Einschaltstrom	5 A ⁴⁾
Ausgangsstromtoleranz	±10 %
Ausgangs-Ripplestrom (100 Hz)	35 % ⁵⁾
Netzfrequenz	50/60 Hz
Oberschwingungsgehalt	< 20 %
Netzleistungsfaktor λ	0,95 ⁶⁾
EVG-Effizienz	79 % ⁷⁾
Geräteverlustleistung	2,8 W ⁸⁾
Max. Anz. EVG an Sicherungsaut. 10 A (B)	101
Max. Anz. EVG an Sicherungsaut. 16 A (B)	160
Max. Anz. EVG an Sicherungsaut. 25 A (B)	-
Stoßspannungsfestigkeit (L/N – Erde)	1 kV
Stoßspannungsfestigkeit (L – N)	1 kV
Galvanische Trennung	SELV
Flimmer-Messgröße (Pst LM)	≤1

1) Teillast 5...10 W

2) Zulässiger Spannungsbereich

3) ±10%

4) $t_{width} = 100 \mu s$ (gemessen bei 50 % i_{peak})

5) Typisch

6) Vollast bei 230 V/Mindestlast bei 230 V

7) Bei Vollast und 230 V

8) Maximum

Photometrische Daten

Flimmer-Messgröße (Pst LM)	≤1
Messgröße für Stroboskop-Effekte (SVM)	≤1.0

Maße & Gewicht

Länge	95,00 mm
Breite	53,00 mm
Höhe	25,00 mm
Leitungsquerschnitt eingangsseitig	0.75...1.5 mm ² 1)
Leitungsquerschnitt ausgangsseitig	0.5...1.5 mm ² 1)
Abisolierlänge eingangsseitig	8.0...9.0 mm
Abisolierlänge ausgangsseitig	8.0...9.0 mm
Produktgewicht	81,00 g

1) Biegsam / Massive Adern

Farben & Materialien

Gehäuse	Kunststoff
Gehäusematerial	Kunststoff

Temperaturen & Betriebsbedingungen

Umgebungstemperaturbereich	-20...+55 °C
Maximale Temperatur am Messpunkt tc	80 °C 1)
Max. Gehäusetemperatur im Fehlerfall	110 °C
Zulässige rel. Luftfeuchte beim Betrieb	5...85 % 2)

1) Maximum am Tc-Punkt

2) max. 56 d/y bei 85%

Lebensdauer

EVG Lebensdauer	50000 h 1)
-----------------	------------

1) Bei T_{case} = 70°C am T_c-Punkt / 10% Ausfallrate

Zusätzliche Produktdaten

Gekapselt	Nein
-----------	------

Einsatzmöglichkeiten

Dimmbar	Ja
DIM-Schnittstelle	Phasenanschnitt 1)
Dimmbereich	10...100 %
Übertemperaturschutz	Automatisch reversibel
Überlastschutz	Automatisch reversibel
Leerlauffestigkeit	Ja
Kurzschlusschutz	Automatisch reversibel
Maximale Leitungslänge EVG/Lampe REM	2,0 m

Geeignet für Leuchten mit Schutzklasse	I / II
Anschlussart ausgangsseitig	Federkraftklemme

1) Hinterkante / Vorderkante

Zertifikate & Standards

Prüfzeichen - Zulassung	CE / ENEC 10 / VDE / CB
Normen	Gemäß IEC 61347-1 / Gemäß IEC 61347-2-13 / Gemäß IEC 62384 / Gemäß CISPR 15 / Gemäß IEC 61000-3-2 / Gemäß IEC 61000-3-3 / Gemäß IEC 61547
Schutzklasse	II
Schutzart	IP20





LOGISTISCHE DATEN

Lagertemperaturbereich	-25...75 °C
------------------------	-------------

Optionales Zubehör

Produktbild	Produktname	EAN
	OT CABLE CLAMP E-STYLE	4052899167896

DOWNLOADS

Dokumente und Zertifikate	Name des Dokuments
 Bedienungsanleitung / Sicherheitshinweise	544631_OT PC dimmer list
 Konformitätserklärung	EU Declaration of Conformity 3365230
 Zertifikate	VDE ENEC Certificate 40038447
 Zertifikate	496535_CB report OTe 10 700 PC and OTe 13 350 PC

VERPACKUNGSMITTEL

EAN	Verpackungseinheit (Stück pro Einheit)	Abmessungen (Länge x Breite x Höhe)	Bruttogewicht	Volumen
4052899105300	Unverpackt 1		100.00 g	
4052899105317	Versandschachtel 20	284 mm x 207 mm x 90 mm	2270.00 g	5.29 dm ³

Die genannten Produktnummern beschreiben die kleinste bestellbare Mengeneinheit. Eine Versandeinheit kann mehrere Einzelprodukte beinhalten. Als Bestellmenge verwenden Sie bitte das Ein- oder Mehrfache einer Versandeinheit.

Haftungsausschluss

Änderungen und Irrtümer vorbehalten. Vergewissern Sie sich, dass Sie immer den neuesten Stand verwenden.