

# FICHE PRODUIT

## Vintage 1906 DIM EDISON 55 6.5 W/2400 K E27

Vintage 1906 LED DIM | Lampes LED, édition vintage, gradables



### Zones d'application

- Idéal pour les installations décoratives
- Applications domestiques
- Éclairage général
- Utilisation extérieure uniquement dans des luminaires extérieurs (minimum IP65)

### Avantages du produit

- Très faible consommation d'énergie
- Allumage instantané
- Peut remplacer facilement les lampes standard
- Lampes avec technologie de « filament » LED innovante

### Caractéristiques du produit

- Lampes LED disponibles pour tension secteur
- Lampe en verre
- Durée de vie : jusqu'à 15 000 h



- Ouverture du faisceau : jusqu'à 360°
- Gradable
- Bonne qualité de la lumière ; indice de rendu des couleurs  $R_a \geq 80$ ; chromaticité constante

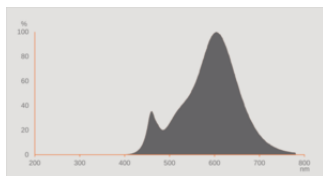
## DONNÉES TECHNIQUES

## DONNÉES ÉLECTRIQUES

Puissance nominale	6.50 W
Tension nominale	220...240 V
Puissance équivalente à une lampe	55 W
Intensité nominale	42 mA
Type de courant	Courant alternatif (AC)
Courant d'appel	0,46 A
Fréquence de fonctionnement	50...60 Hz
Fréquence du réseau	50...60 Hz
Nb maximal de lampes sur le dis 10 A (B)	1210
Max. lamp no. on circuit break. 16 A (B)	1935
Distorison hamonique totale	Non pertinent
Facteur de puissance $\lambda$	> 0,50

## Données photométriques

Flux lumineux	725 lm
Flux nominal lumineux utile 90°	725 lm
Efficacité lumineuse	111 lm/W
Flux résiduel en fin de vie nomi	0.70
Teinte de couleur (désignation)	Lumière chaude et confortable
Temp. de couleur	2400 K
Ra Indice de rendu des couleurs	$\geq 80$
Teinte de couleur	824
Ecart-type de correspondance de couleur	$\leq 6$ sdc
Maintien flux lumineux à 6 000 h	0.80
Indice du papillotement (PstLM)	1.0
Indice de l'effet stroboscobique (SVM)	0.9



## Données techniques légères

Angle de rayonnement	300 °
Temps de préchauffage (60 %)	< 0.50 s
Temps d'amorçage	< 0.5 s
Angle de faisceau évalué	300.00 °

## DIMENSIONS ET POIDS

Longueur totale	143.00 mm
Diamètre	64,00 mm
Diamètre maximum	64 mm
Poids du produit	46,00 g

## TEMPÉRATURES ET CONDITIONS DE FONCTIONNEMENT

Plage de température ambiante	-20...+40 °C
Température maximale au point de test	65 °C

## Durée de vie

Durée de vie	15000 h
Nombre de cycles de commutation	100000
Maintien du flux lumineux en fin	0.70
Taux de survivance à 6 000 h	≥ 0.90

## DONNÉES SUPPLÉMENTAIRES SUR LE PRODUIT

Culot (désignation standard)	E27
Teneur en mercure	0.0 mg
Sans mercure	Oui
Design / version	Clair
Notes bas de page util. uniquem. produit	Gradable (avec de nombreux gradateurs du marché, voir aussi <Hyperlink target="http://www.ledvance.com/dim">www.ledvance.com/dim) / Tous les paramètres techniques s'appliquent à la lampe entière / En raison de la complexité de la production des LED, les valeurs techniques indiquées sont des valeurs statistiques qui ne correspondent pas nécessairement aux valeurs techniques réelles de chaque produit individuel. Les valeurs réelles de chaque produit peuvent différer de ces valeurs.

## CAPACITÉS

Dimmable	Oui
----------	-----

## CERTIFICATS ET NORMES

Classe d'énergie efficace	E 1)
Consommation d'énergie	7.00 kWh/1000h
Type de protection	IP20
Normes	CE / EAC
Groupe de sécurité photobiologique EN62778	RG0

1) Classe d'efficacité énergétique (CEE) sur une échelle de A (rendement le plus élevé) à G (rendement le plus bas)




### Catégorisations spécifiques aux pays

Système codage internationale de lampe	DRAS/C-7/824-220-240-E27-64
Référence de commande	1906LEDISOND6,5

### Données suivant le règlement européen sur l'étiquetage énergétique EU 2019/2015

Technologie d'éclairage utilisée	LED
Non-dirigée ou dirigée	NDLS
Sur secteur ou non secteur	MLS
Type de culot de la source lumineuse (ou autre interface électrique)	E27
Source lumineuse connectée (SLC)	No
Source lumineuse réglable en couleur	No
Enveloppe	Non
Sources lumineuses à luminance élevée	No
Protection anti-éblouissement	No
Température de couleur proximale	SINGLE_VALUE
Déclaration de puissance équivalente	Oui
Longueur	143.00 mm
Hauteur (luminaires cycliques inclus)	64,00 mm
Largeur (y compris les luminaires ronds)	64,00 mm
Coordonnées chromatiques x	0.494
Coordonnées chromatiques y	0.424
Indice de rendu des couleurs R9	0.00
Angle de faisceau	SPHERE_360
Facteur de survie	0.90
Facteur de déphasage (cos φ)	0.50
Source lumineuse LED remplace une source lumineuse fluorescente	not applicable
EPREL ID	523095
Model number	AC32332,AC32332

## TÉLÉCHARGEMENTS

TÉLÉCHARGEMENTS	
	FICHE PRODUIT 1906 LEDISON DIM 55 7 W 2500K E27
	Declarations of conformity EC Declaration of Conformity LED Classic A/B/P/Globe Lamp
	IES file (IES) LED 1906 EDISON 7.5W 2500K

## DONNÉES LOGISTIQUES

Code produit	Unité d'emballage (Pièces/Unité)	Dimensions (longueur x largeur x hauteur)	Poids approximatif	Volume
4052899972360	Etui carton fermé 1	87 mm x 87 mm x 191 mm	96.00 g	1.45 dm <sup>3</sup>
4052899420885	Carton de regroupement 4	185 mm x 185 mm x 206 mm	508.00 g	7.05 dm <sup>3</sup>

Le code produit mentionné décrit la petite quantité d'unité qui peut être commandée. Une unité peut contenir un ou plusieurs produits. Lorsque vous passez la commande, merci de bien vouloir entrer une unité ou un multiple d'une unité.

## AVERTISSEMENT

Sous réserve de modifications. Sauf erreur ou omission. Veuillez à toujours utiliser la version la plus récente.