

FICHE PRODUIT

L 6 W/640

Basic T5 Short | Tubes fluorescents 16 mm, short, culot G5



Zones d'application

- Commerces
- Supermarchés et grands magasins
- Bâtiments publics

Avantages du produit

- Idéal pour l'éclairage créatif rentable et pour la décoration



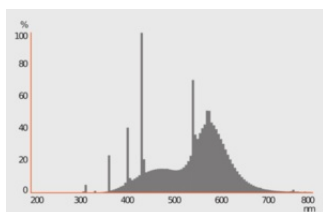
DONNÉES TECHNIQUES

DONNÉES ÉLECTRIQUES

Puissance nominale	6.50 W
Tension nominale	42 V
Intensité nominale	0,16 A

Données photométriques

Flux lumineux	270 lm
Efficacité lumineuse	42 lm/W
Teinte de couleur (désignation)	Blanc froid
Temp. de couleur	4000 K
Ra Indice de rendu des couleurs	≥60
Teinte de couleur	640
Maintien flux lumineux à 2 000 h	0.80
Maintien flux lumineux à 4 000 h	0.74
Maintien flux lumineux à 6 000 h	0.71
Maintien flux lumineux à 8 000 h	0.69



DIMENSIONS ET POIDS

Longueur totale	226.30 mm
Longueur du culot hors pins	212,00 mm
Diamètre	16,00 mm
Diamètre du tube	16 mm
Poids du produit	20,02 g

Durée de vie

Durée de vie	4500 h
--------------	--------

Taux de survivance à 2 000 h	0.99
Taux de survivance à 4 000 h	0.99
Taux de survivance à 6 000 h	0.95
Taux de survivance à 8 000 h	0.81
Durée de vie B50	10000 h

DONNÉES SUPPLÉMENTAIRES SUR LE PRODUIT

Culot (désignation standard)	G5
Teneur en mercure	2.9 mg

CAPACITÉS

Gradable	Oui
----------	-----

CERTIFICATS ET NORMES

Classe d'énergie efficace	G
Consommation d'énergie	7.00 kWh/1000h

Catégorisations spécifiques aux pays

Système codage internationale de lampe	FD-6/640-E-G5-16/212
Référence de commande	L 6W/640

Données suivant le règlement européen sur l'étiquetage énergétique EU 2019/2015




Technologie d'éclairage utilisée	OTHER_FL
Non-dirigée ou dirigée	NDLS
Sur secteur ou non secteur	NMLS
Type de culot de la source lumineuse (ou autre interface électrique)	G5
Source lumineuse connectée (SLC)	Non
Source lumineuse réglable en couleur	Non
Enveloppe	Non
Sources lumineuses à luminance élevée	Non
Protection anti-éblouissement	Non
Température de couleur proximale	SINGLE_VALUE
Déclaration de puissance équivalente	Non
Longueur	226,30 mm
Hauteur (luminaires cycliques inclus)	16.00 mm
Largeur (y compris les luminaires ronds)	16.00 mm
Coordonnées chromatiques x	0,380

Coordonnées chromatiques y	0,394
Correspondance pour l'angle de faisceau	SPHERE_360
ID EPREL	546306
Numéro de modèle	AC34073

Conseils de sécurité

– En cas de casse de lampe: www.ledvance.fr/lampecassees

TÉLÉCHARGEMENTS

Documents et certificats	
	Declarations Of Conformity CE
	Certificates
Photométrie et fichiers pour études d'éclairage	
	Spectral power distribution

DONNÉES LOGISTIQUES

Code produit	Unité d'emballage (Pièces/Unité)	Dimensions (longueur x largeur x hauteur)	Poids approximatif	Volume
4050300008899	Fourreau 1	19 mm x 19 mm x 227 mm	44.50 g	0.08 dm ³
4050300228686	Carton de regroupement 25	247 mm x 103 mm x 109 mm	755.50 g	2.77 dm ³

Le code produit mentionné décrit la petite quantité d'unité qui peut être commandée. Une unité peut contenir un ou plusieurs produits. Lorsque vous passez la commande, merci de bien vouloir entrer une unité ou un multiple d'une unité.

AVERTISSEMENT

Sous réserve de modifications. Sauf erreur ou omission. Veuillez à toujours utiliser la version la plus récente.