

# PRODUKTDATENBLATT

## Decor Tokio Table

Decor Tokio | Dekorative Leuchten mit integrierten LEDs



### Anwendungsgebiete

- Flure
- Eingangsbereiche
- Wohnzimmer
- Schlafzimmer
- Büros

### Produktvorteile

- Elegantes Design
- Japanisches Design

### Produkteigenschaften

- 3000 K
- Gehäusematerial: Metall
- Dekorative Leuchte



---

## TECHNISCHE DATEN

### Elektrische Daten

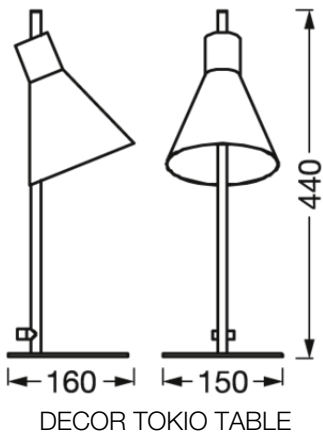
Nennleistung	5,00 W
Nennspannung	220...240 V
Netzfrequenz	50...60 Hz
Nennstrom	25,000 mA
Einschaltstromdauer T <sub>h50</sub>	1900 µs
Netzleistungsfaktor $\lambda$	≥0,5
Schutzklasse	II

### Photometrische Daten

Lichtstrom	260 lm
Gesamtlichtstrom der enthaltenen Lichtquellen	420 lm
Lichtausbeute	52 lm/W
Farbtemperatur	3000 K
Lichtfarbe (Bezeichnung)	Warm weiß
Farbwiedergabeindex Ra	> 80
Standardabweichung des Farbabgleichs	6 sdc <sub>m</sub>
Photobiologische Risikogruppe gemäß EN62778	RG1

### Maße & Gewicht

Länge	160,00 mm
Breite	150,00 mm
Höhe	440,00 mm
Produktgewicht	830,00 g
Kabellänge	1800 mm



Materialien & Farben

Produktfarbe	Schwarz
Gehäusefarbe	Schwarz
Gehäusematerial	Stahl
Quecksilbergehalt der Lampe	0.0 mg

Anwendung & Installation

Umgebungstemperaturbereich	-20...+40 °C
Anschlussart	Stecker Typ C (EU)
Schutzart	IP20
Dimmbar	Nein
Montageart	Stehend
Anwendungsumgebung	Innenanwendungen
Justierbar	Nein
Mit Leuchtmittel	Ja

Lebensdauer

Lebensdauer L70/B50 bei 25 °C	30000 h <sup>1)</sup>
Anzahl der Schaltzyklen	30000

1) t[h]: L70 / B50 @ 25 °C (Ta), t[h]: L80 / B10 @ 25 °C (Ta), t[h]: L90 / B10 @ 25 °C (Ta)

Zertifikate & Standards

Normen	CE
Ballwurfsicher	Nein

Austauschbare Lichtquelle (EPREL)	Nicht austauschbar
-----------------------------------	--------------------

### Zusätzliche Produktdaten

BEG förderfähig	Nein
-----------------	------



## TECHNISCHE AUSSTATTUNG

- Vollständiges Montage- und Anschlusszubehör enthalten

### Sicherheitshinweise

- Alle elektrischen Anschlüsse dürfen nur von qualifiziertem Fachpersonal ausgeführt werden.
- Vorsicht, Gefahr des elektrischen Schlages.
- Prüfen Sie die Wand/Decke auf ihre Eignung. Wenn Sie unsicher sind, holen Sie professionellen Rat ein.

## DOWNLOADS

Dokumente und Zertifikate		Name des Dokuments
	Bedienungsanleitung / Sicherheitshinweise	DECOR TOKIO
	Konformitätserklärung	DECOR TOKIO TABLE

## VERPACKUNGSGEOMETRIE

EAN	Verpackungseinheit (Stück pro Einheit)	Abmessungen (Länge x Breite x Höhe)	Bruttogewicht	Volumen
4058075757042	Faltschachtel 1	172 mm x 485 mm x 172 mm	1004.00 g	14.35 dm <sup>3</sup>
4058075757059	Versandschachtel 4	365 mm x 365 mm x 510 mm	4812.00 g	67.94 dm <sup>3</sup>

Die genannten Produktnummern beschreiben die kleinste bestellbare Mengeneinheit. Eine Versandeinheit kann mehrere Einzelprodukte beinhalten. Als Bestellmenge verwenden Sie bitte das Ein- oder Mehrfache einer Versandeinheit.

### Haftungsausschluss

Änderungen und Irrtümer vorbehalten. Vergewissern Sie sich, dass Sie immer den neuesten Stand verwenden.