

FICHE PRODUIT

Decor Tokio Table

Decor Tokio | Luminaires décoratifs à led intégré



Zones d'application

- Couloirs
- Zones d'accueil
- Salons
- Chambres
- Bureaux

Avantages du produit

- Design élégant
- Conception japonaise

Caractéristiques du produit

- 3000 K
- Matériel du boîtier : métal
- Luminaire décoratif



DONNÉES TECHNIQUES

DONNÉES ÉLECTRIQUES

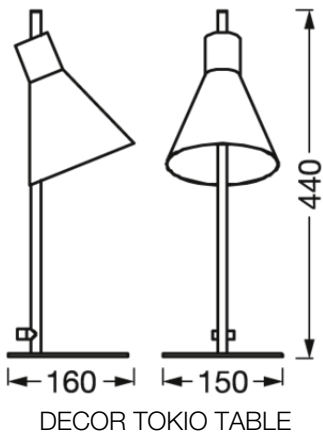
Puissance nominale	5,00 W
Tension nominale	220...240 V
Fréquence du réseau	50...60 Hz
Intensité nominale	25,000 mA
Durée courant appel T sub h50 / sub	1900 µs
Facteur de puissance λ	$\geq 0,5$
Classe de protection	II

Données photométriques

Flux lumineux	260 lm
Flux lumineux total des sources lumineuses confinées	420 lm
Efficacité lumineuse	52 lm/W
Temp. de couleur	3000 K
Teinte de couleur (désignation)	Blanc chaud
Ra Indice de rendu des couleurs	> 80
Ecart-type de correspondance de couleur	6 sdc
Groupe de sécurité photobiologique EN62778	RG1

DIMENSIONS ET POIDS

Longueur	160,00 mm
Largeur	150,00 mm
Hauteur	440,00 mm
Poids du produit	830,00 g
Longueur de câble	1800 mm



Matériau & couleurs

Couleur du produit	Noir
Couleur du teinte	Noir
Matériau de corps	Acier
Teneur en mercure	0.0 mg

APPLICATION & MONTAGE

Plage de température ambiante	-20...+40 °C
Type de connexion	Fiche type C (UE)
Type de protection	IP20
Gradable	Non
Montage	Standing
Application	Indoor
Orientable	Non
Avec source de lumière	Oui

Durée de vie

Durée de vie L70/B50 @ 25 °C	30000 h ¹⁾
Nombre de cycles de commutation	30000

1) t[h]: L70 / B50 @ 25 °C (Ta), t[h]: L80 / B10 @ 25 °C (Ta), t[h]: L90 / B10 @ 25 °C (Ta)

CERTIFICATS ET NORMES

Normes	CE
Résistance aux chocs de balle	Non

Module LED remplaçable

Non remplaçable



ÉQUIPEMENT / ACCESSOIRES

- Accessoires de montage et de connexion complets fournis

Conseils de sécurité

- Tous les branchements électriques doivent être effectués par une personne qualifiée.
- Attention, risque de choc électrique.
- Vérifiez l'adéquation du mur et du plafond. En cas de doute, demandez conseil à un professionnel.

TÉLÉCHARGEMENTS

Documents et certificats		Nom du document
	Instructions pour l'utilisateur / instructions de sécurité	DECOR TOKIO
	Déclarations de conformité	DECOR TOKIO TABLE

DONNÉES LOGISTIQUES

Code produit	Unité d'emballage (Pièces/Unité)	Dimensions (longueur x largeur x hauteur)	Poids approximatif	' Volume
4058075757042	Etui carton fermé 1	172 mm x 485 mm x 172 mm	1004.00 g	14.35 dm ³
4058075757059	Carton de regroupement 4	365 mm x 365 mm x 510 mm	4812.00 g	67.94 dm ³

Le code produit mentionné décrit la petite quantité d'unité qui peut être commandée. Une unité peut contenir un ou plusieurs produits. Lorsque vous passez la commande, merci de bien vouloir entrer une unité ou un multiple d'une unité.

AVERTISSEMENT

Sous réserve de modifications. Sauf erreur ou omission. Veuillez à toujours utiliser la version la plus récente.