



FICHE PRODUIT

LED MR16 43 36° DIM S 6.6W 927 GU5.3

LED MR16 DIM S | Lampes LED à réflecteur MR16, très basse tension, gradables, culot à broches



SUPERIOR
CLASS

Zones d'application

- Commerces et salles d'exposition
- Applications domestiques
- Applications commerciales
- Éclairage d'accentuation
- Utilisation en extérieur uniquement dans des luminaires d'extérieur appropriés

Avantages du produit

- Remplacement rapide, simple et sûr sans recâblage
- Conception, dimensions, flux lumineux comparables à une lampe à incandescence classique ou halogène
- Faibles coûts de maintenance et économies de coûts grâce à une longue durée de vie
- Pas d'émission d'UV ni d'IR dans le faisceau lumineux
- Gradation en continu
- Compatible avec de nombreux variateurs, voir www.ledvance.fr/dim
- Compatible avec de nombreuses alimentations électroniques et conventionnelles standard (voir aussi liste de compatibilité)
- Allumage instantané
- Consommation d'énergie inférieure à celle des lampes à incandescence ou halogènes

Caractéristiques du produit

- Alternative LED aux lampes halogènes basse tension
- Stabilité de la teinte : ≤ 3 SDCM
- Gradable
- Culot : GU5.3



- Lampe en verre
- Excellent rendu des couleurs (R_a: 97)
- Durée de vie : jusqu'à 40 000 h

DONNÉES TECHNIQUES

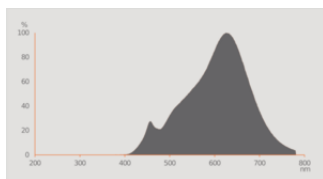
DONNÉES ÉLECTRIQUES

Puissance nominale	6.60 W
Tension nominale	12 V
Mode d'opération	Ballast électronique (ECG), Ballast ferromagnétique (CCG) ¹⁾
Puissance équivalente à une lampe	43 W
Intensité nominale	600 mA
Type de courant	Courant alternatif (AC)/Courant direct (DC)
Courant d'appel	12.8 A
Fréquence de fonctionnement	50/60 Hz
Fréquence du réseau	50/60 Hz
Nbr max de lampes placés sur le disjoncteur 10 A (B)	46
Nbr max de lampes placés sur le disjoncteur 16 A (B)	58
Distorsion harmonique totale	< 50 %
Facteur de puissance λ	0,70

1) Vérifier la compatibilité des ballasts électroniques sur ledvance.fr/compatibilité

Données photométriques

Intensité lumineuse	850 cd
Flux lumineux	500 lm
Flux nominal lumineux utile 90°	500 lm
Efficacité lumineuse	75 lm/W
Flux résiduel en fin de vie nomi	0.70
Teinte de couleur (désignation)	Blanc chaud
Temp. de couleur	2700 K
Ra Indice de rendu des couleurs	97
Teinte de couleur	927
Ecart-type de correspondance de couleur	≤4 sdcn
Intensité maximale évaluée	850 cd
Maintien flux lumineux à 6 000 h	0.80
Indice du papillotement (PstLM)	1,0
Indice de l'effet stroboscopique (SVM)	0,4



Everlight 67-23ST RKE 2700K

Données techniques légères

Angle de rayonnement	36 °
Temps de préchauffage (60 %)	< 0.50 s
Temps d'amorçage	< 0.5 s

DIMENSIONS ET POIDS

Longueur totale	44.00 mm
Diamètre	50,00 mm
Diamètre maximum	50 mm
Poids du produit	41,00 g

TEMPÉRATURES ET CONDITIONS DE FONCTIONNEMENT

Plage de température ambiante	-20...+40 °C
Température maximale au point de test	93.7 °C

Durée de vie

Durée de vie L70/B50 @ 25 °C	40000 h
Nombre de cycles de commutation	100000
Maintien du flux lumineux en fin	0.70
Taux de survivance à 6 000 h	≥ 0.90

DONNÉES SUPPLÉMENTAIRES SUR LE PRODUIT

Culot (désignation standard)	GU5.3
Teneur en mercure	0.0 mg

Sans mercure	Oui
Notes bas de page util. uniquem. produit	Tous les paramètres techniques s'appliquent à la lampe entière / En raison de la complexité de la production des LED, les valeurs techniques indiquées sont des valeurs statistiques qui ne correspondent pas nécessairement aux valeurs techniques réelles de chaque produit individuel. Les valeurs réelles de chaque produit peuvent différer de ces valeurs.

CAPACITÉS

Gradable	Oui ¹⁾
----------	-------------------

¹⁾ Vérifiez la compatibilité des gradateurs sur [ledvance.com/compatibility](https://www.ledvance.com/compatibility)

CERTIFICATS ET NORMES

Classe d'énergie efficace	G ¹⁾
Consommation d'énergie	7.00 kWh/1000h
Type de protection	IP20
Normes	CE / UKCA / EAC
Groupe de sécurité photobiologique EN62778	RG1

¹⁾ Classe d'efficacité énergétique (CEE) sur une échelle de A (rendement le plus élevé) à G (rendement le plus bas)

Catégorisations spécifiques aux pays

Référence de commande	LED MR164336 DI
-----------------------	-----------------

DONNÉES LOGISTIQUES






Plage de température de stockage	-20...+80 °C
----------------------------------	--------------

Données suivant le règlement européen sur l'étiquetage énergétique EU 2019/2015

Technologie d'éclairage utilisée	LED
Non-dirigée ou dirigée	DLS
Sur secteur ou non secteur	NMLS
Type de culot de la source lumineuse (ou autre interface électrique)	GU5.3
Source lumineuse connectée (SLC)	Non
Source lumineuse réglable en couleur	Non
Enveloppe	Non
Sources lumineuses à luminance élevée	Non
Protection anti-éblouissement	Non
Température de couleur proximale	SINGLE_VALUE
Puissance en mode veille	0 W

Puissance en mode veille avec maintien de la connexion au réseau (P net) pour les SLC	0 W
Déclaration de puissance équivalente	Oui
Longueur	44,00 mm
Hauteur (luminaires cycliques inclus)	50.00 mm
Largeur (y compris les luminaires ronds)	50.00 mm
Coordonnées chromatiques x	0,458
Coordonnées chromatiques y	0,410
Indice de rendu des couleurs R9	1
Correspondance pour l'angle de faisceau	NARROW_CONE_90
Facteur de survie	0.9
Facteur de déphasage (cos ϕ)	/
Source lumineuse LED remplace une source lumineuse fluorescente	Non
ID EPREL	1368288
Numéro de modèle	AC45643

TÉLÉCHARGEMENTS

Documents et certificats	Nom du document
 Declarations of conformity	MR16 M3 M2 M1 GU5.3
Photométrie et fichiers pour études d'éclairage	Nom du document
 IES file (IES)	MR16 M1 43 36 2700K GU5.3
 LDT file (Eulumdat)	MR16 M1 43 36 2700K GU5.3
 LDC typ polar	MR16 M1 43 36 2700K GU5.3
 Spectral power distribution	Everlight 67-23ST RKE 2700K

DONNÉES LOGISTIQUES

Code produit	Unité d'emballage (Pièces/Unité)	Dimensions (longueur x largeur x hauteur)	Poids approximatif	Volume
4099854048111	Etui carton fermé 1	49 mm x 49 mm x 62 mm	48.00 g	0.15 dm ³
4099854048128	Carton de regroupement 10	255 mm x 107 mm x 72 mm	500.00 g	1.96 dm ³

Le code produit mentionné décrit la petite quantité d'unité qui peut être commandée. Une unité peut contenir un ou plusieurs produits. Lorsque vous passez la commande, merci de bien vouloir entrer une unité ou un multiple d'une unité.

Références / Liens

- Pour la conformité de la gradation, voir sous www.ledvance.fr/compatibilite
 - Pour d'autres produits et de plus amples informations actuelles sur les lampes LED, voir sous www.ledvance.fr/lampes-led
 - Pour les garanties, voir www.osram-lamps.com/guarantee
 - Pour de plus amples informations, voir sous www.ledvance.com/low-voltage-ledlamps
-

AVERTISSEMENT

Sous réserve de modifications. Sauf erreur ou omission. Veuillez à toujours utiliser la version la plus récente.