

RFT-bedieningen en sensoren, hoe makkelijk moet ventileren worden?

RFT-bedieningen en sensoren

Ventileren moet zo gemakkelijk mogelijk en het liefst zo automatisch mogelijk gaan. Hier heeft Itho Daalderop een aantal handige oplossingen voor. Hieronder het overzicht waarmee het ventilatiesysteem uitgebreid kan worden.



RFT-N AUTO
04-00161



RFT-N
04-00160



RFT DF/QF
536-0146




RFT-CO2 sensor
04-00045







RFT-RV
04-00046

| Ventilatieproduct/systeem | Bediening woonkamer/ nabij keuken | (Optionele) bediening in/nabij badkamer en/of toilet | (Optionele) bediening per ruimte |
|--|---|---|---|
| - CVE-S ECO & CVD-S ECO met geïntegreerde/gekoppelde sensoren | RFT-N AUTO 04-00161 | RFT-N AUTO 04-00161 RFT-RV 04-00046 | RFT-N AUTO 04-00161 RFT-CO ₂ sensor 04-00045 |
| - HRU producten/systemen met geïntegreerde/gekoppelde sensoren | RFT-N AUTO 04-00161 | RFT-N AUTO 04-00161 RFT-RV 04-00046 | RFT-N AUTO 04-00161 RFT-CO ₂ sensor* 04-00045 <i>*niet met Optima Inside</i> |
| - HRU producten/systemen zonder geïntegreerde/gekoppelde sensoren | RFT-N 04-00160 | RFT-N 04-00160 | RFT-N 04-00160 |
| - CVE-S ECO Optima, Optima inside & Optima ² | RFT-N AUTO 04-00161 | RFT-N AUTO 04-00161 RFT-RV 04-00046 | RFT-N AUTO 04-00161 RFT-CO ₂ sensor* 04-00045 <i>*niet met Optima Inside</i> |
| - HRU Optima ² | RFT-N AUTO 04-00161 | RFT-N AUTO 04-00161 RFT-RV 04-00046 | RFT-N AUTO 04-00161 RFT-CO ₂ sensor* 04-00045 <i>*niet met Optima Inside</i> |
| - DemandFlow & QualityFlow | RFT DF/QF 536-0146 | | |
| Oudere producten/systeem | Bediening woonkamer/ nabij keuken | (Optionele) bediening in/nabij badkamer en/of toilet | (Optionele) bediening per ruimte |
| - CVE en varianten eerder dan productiedatum 2014 (zie volgende pagina) | RFT-N 04-00160 | RFT-N 04-00160 | RFT-N 04-00160 |
| - HRU ECO 350 en varianten eerder dan productiedatum 2018 (zie volgende pagina) | Zie handleiding voor het aanmelden van bedieningen bij oudere toestellen. | Zie handleiding voor het aanmelden van bedieningen bij oudere toestellen. | Zie handleiding voor het aanmelden van bedieningen bij oudere toestellen. |

| RFT sensoren/ bedieningen | Artikelnummer & type | Standen | Voeding | Geschikt voor |
|---|-------------------------|---|--------------------------------------|---|
|  | 04-00161 RFT-N AUTO | Automatisch stand (<i>regelen o.b.v. sensoren</i>) Laagstand Hoogstand Timer | Batterij gevoed (type CR2450N 3V) | CVE-S ECO, CVD-S ECO, CVE-S ECO Optima, CAS Optima en HRU DuoZone, QuattroZone, MultiZone |

RFT-bedieningen en sensoren, hoe makkelijk moet ventileren worden?

| RFT sensoren/ bedieningen | Artikelnummer & type | Standen | Voeding | Geschikt voor |
|---|---|--|---------------------------------------|---|
|  | 04-00160 RFT-N | Laagstand Middenstand Hoogstand Timer | Batterij gevoed (type CR2450N 3V) | CVE, CVD en HRU ECO 200, 300 & 350 |
|  | 536-0146 RFT DF/QF <i>(in basisset)</i> | Wasemkap ECO* COMFORT* Extra spuiventilatie(timer) woonkamer/keuken * automatisch o.b.v. CO ₂ | Batterij gevoed (type CR2032 3V) | DemandFlow & QualityFlow |
|  | 04-00045 RFT-CO ₂ | Automatische stand (regelen o.b.v. CO ₂) Automatische nachtstand Laagstand Hoogstand Timer | 230V | CVE-S ECO, CVD-S ECO, CVE-S ECO Optima*, CAS Optima en HRU ECO In woonkamer en/of slaapkamers * <i>niet met Optima Inside</i> |
|  | 04-00046 RFT-RV | Automatische stand (regelen o.b.v. relatieve vochtigheid) Automatische nachtstand Laagstand Hoogstand Timer | Batterij gevoed (type penlight AA) | CVE-S ECO, CVD-S ECO, CVE-S ECO Optima en HRU ECO In badkamer/wasruimte(s) |