

## MD 360/24 BASIC

### Artikelnummer

EB10430848

### GTIN

4015120430848



### Technische gegevens

#### ALGEMEEN

Apparaatcategorie	Plafondbewegingsmelder
Productinformatie	Let op de Verklaring installatieautomaat in het downloadgedeelte van het product. Installatieplaats: Houd een veilige afstand van 5 m aan tot radioantennes (bijv. WiFi-toegangspunten).
Gebruikersinterface	Potentiometer
Op afstand te bedienen	-
Conformiteit	CE, EAC, RoHS, AEEA
Bijzondere productinformatie	Lensmasker en afstandhouder niet meegeleverd
Garantie	5 jaar

#### BEVESTIGING

Montagevariant	Opbouw, Inbouw / apparaatdoos Ø 68 mm
Montageplaats	Plafond
Type aansluiting	Insteekklem
Aansluitbare kabeldiameter	1,5 - 2,5 mm <sup>2</sup>

#### BEHUIZING

Afmetingen	Hoogte/diepte 53 mm, Ø 101 mm
Gewicht	100 g
Materiaal	UV-gestabiliseerd polycarbonaat
Beschermingsgraad	IP40
Toegestane omgevingstemperatuur	0 °C...+50 °C
Relatieve luchtvochtigheid	5 - 93 %, niet condenserend
Kleur	wit, overeenkomstig RAL 9010

#### ELEKTRISCHE UITVOERING

Besturingssysteem	ON/OFF
Beschermingsklasse	II

### Productbeschrijving

- Bewegingsmelder met **360° detectiehoek** en voor plafondmontage
- **Bereik tot 24 m** diameter bij een aanbevolen montagehoogte van 3 m voor toepassing in kleine ruimtes en doorgangszones met zeer weinig of geen daglicht
- 10 A hoogvermogenrelais
- Nuldoorgangsschakeling voor zuiver schakelen
- Fabrieksinstelling voor onmiddellijke bedrijfs gereedheid

### Biedt speciale productfuncties zoals:

- Nuldoorgangsschakeling

Nom. spanning	230 V ~ / 50 Hz
Inschakelstroom	78 A / 5 ms
Opgenomen vermogen	0,2 W

#### SENSOREN

Detectiehoek	360°
Detectieafstand schuin	Ø 24 m
Detectieafstand frontaal	Ø 8 m
Detectiebereik	tot 453 m <sup>2</sup>
Aanbevolen Montagehoogte	3 m
Max. Aanbevolen Montagehoogte	5 m
Lichtmeting	menglicht
Helderheidswaarde	5 - 1000 lx

#### KANALEN (VERLICHTING / HVAC)

Aantal verlichtingskanalen	1
Impulsgeveringang verlichting	1
Impulsgeveringang HVAC	-
Aantal parallel te schakelen melders	8
Slave-ingang	-
Modus	Volautomatisch
Inschakelvertraging	30 s
Constance lichtregeling	-
Kanaal	<b>C1</b> Verlichting
Functie	schakelen
Schakelvermogen	230 V/50 Hz 2300 W/10 A (cos phi = 1) 1150 VA/5 A (cos phi = 0,5) 600 W LED
Schakelcontact	maakcontact / potentiaalvoerend

## MD 360/24 BASIC

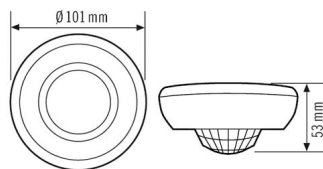
Artikelnummer	GTIN
EB10430848	4015120430848

Impulsgeveringang	✓	Nalooptijd	15 s...30 min (stapsgewijs verstelbaar)
Impulsfunctie	✓		

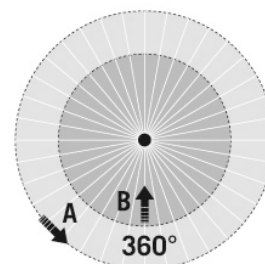
### Toebehoren

Productnaam	Artikelnummer	Productbeschrijving	GTIN
<b>Accessoires</b>			
BASIC MOUNTING BOX IP20 SM WH	EB10423147	Opbouwdoos voor BASIC-serie, IP20, wit	4015120423147
<b>Adapter</b>			
BASIC SPACER WH	EB10423130	Afstandhouders voor de BASIC-serie, wit, compatibel met BASIC IP40-varianten	4015120423130
<b>Bescherming</b>			
BASKET GUARD ROUND LARGE	EM10425608	Beschermkorf voor aanwezigheidsensoren en bewegingsmelders en rookmelders, Ø 180 mm, hoogte 90 mm	4015120425608
<b>Bevestiging</b>			
MOUNTING SET IP20 FM 62 WH	EP10425929	Plafondinbouwset bestaande uit inbouwbeugel en stofwerende doos, 62 mm	4015120425929
<b>Cover</b>			
BASIC 24 LENS MASK	EB10423109	Lensmasker 24 m	4015120423109
<b>Elektrische toebehoren</b>			
FILTER 230 V	EP10426988	Filter voor ontstoring van inductieve belastingen zoals relais, magneetschakelaars, fluorescentielampen en transformatoren	4015120426988

### Maattekening



### Detectiehoek



### Detectieafstand

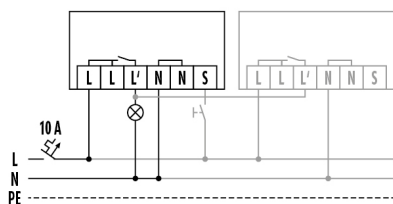
Dwars (A)	Ø 24 m
Frontaal (B)	Ø 8 m

## MD 360/24 BASIC

**Artikelnummer**      **GTIN**  
EB10430848            4015120430848

### Schakelschema

---



---

Standardschema met optionele aansturing via maakcontact en parallelschakeling van max. 8 apparaten

### Gedetailleerde productbeschrijving

---

- Bewegingsmelder met **360° detectiehoek** en voor plafondmontage
- **Bereik tot 24 m** diameter bij een aanbevolen montagehoogte van 3 m voor toepassing in kleine ruimtes en doorgangszones met zeer weinig of geen daglicht
- 10 A hoogvermogenrelais
- Nuldoorgangsschakeling: Verlenging van de levensduur van relais en lampen met elektronische voorschakelapparaten (zoals TL-armaturen, LED) door zuiver schakelen in nuldoorgang.
- Fabrieksinstelling voor onmiddellijke bedrijfs gereedheid
- Automatische lichtregeling
- Extra impulsgeveringang
- Standaarduitvoering als opbouwapparaat, plafondinbouw met Toebehoren
- Uitbreiding van de detectiebereik door parallelschakeling