

PD 360/24 BASIC

Artikelnummer	GTIN
EB10430855	4015120430855



Technische gegevens

ALGEMEEN	
Apparaatcategorie	Plafondaanwezigheidssensor
Productinformatie	Let op de Verklaring installatieautomaat in het downloadgedeelte van het product. Installatieplaats: Houd een veilige afstand van 5 m aan tot radioantennes (bijv. WiFi-toegangspunten).
Gebruikersinterface	Potentiometer
Op afstand te bedienen	-
Conformiteit	CE, EAC, RoHS, AEEA
Bijzondere productinformatie	Lensmasker en afstandhouder niet meegeleverd
Garantie	5 jaar
BEVESTIGING	
Montagevariant	Opbouw, Inbouw / apparaatdoos Ø 68 mm
Montageplaats	Plafond
Type aansluiting	Insteekklem
Aansluitbare kabeldiameter	1,5 - 2,5 mm ²
BEHUIZING	
Afmetingen	Hoogte/diepte 53 mm, Ø 101 mm
Gewicht	93 g
Materiaal	UV-gestabiliseerd polycarbonaat
Beschermingsgraad	IP40
Toegestane omgevingstemperatuur	0 °C...+50 °C
Relatieve luchtvochtigheid	5 - 93 %, niet condenserend
Kleur	wit, overeenkomstig RAL 9010
ELEKTRISCHE UITVOERING	
Besturingssysteem	ON/OFF
Beschermingsklasse	II

Productbeschrijving

- Aanwezigheidssensor met **360° detectiehoek** en voor plafondmontage
- **Bereik tot 24 m** diameter bij een aanbevolen montagehoogte van 3 meter
- 10 A hoogvermogenrelais
- Nuldoorgangsschakeling voor zuiver schakelen
- Fabrieksinstelling voor onmiddellijke bedrijfs gereedheid

Biedt speciale productfuncties zoals:

- Nuldoorgangsschakeling

Nom. spanning	230 V ~ / 50 Hz
Inschakelstroom	78 A / 5 ms
Opgenomen vermogen	0,2 W

SENSOREN

Detectiehoek	360°
Detectieafstand schuin	Ø 24 m
Detectieafstand frontaal	Ø 8 m
Detectieafstand aanwezigheidsbereik	Ø 6 m
Detectiebereik	tot 453 m ²
Aanbevolen Montagehoogte	3 m
Max. Aanbevolen Montagehoogte	5 m
Lichtmeting	menglicht
Helderheidswaarde	5 - 2000 lx

KANALEN (VERLICHTING / HVAC)

Aantal verlichtingskanalen	1
Impulsgevingang verlichting	1
Impulsgevingang HVAC	-
Aantal parallel te schakelen melders	8
Slave-ingang	-
Modus	Volautomatisch
Uitschakelvertraging	300 s
Inschakelvertraging	30 s
Constante lichtregeling	-
Kanaal	C1 Verlichting
Functie	schakelen
Schakelvermogen	230 V/50 Hz 2300 W/10 A (cos phi = 1) 1150 VA/5 A (cos phi = 0,5)

PD 360/24 BASIC

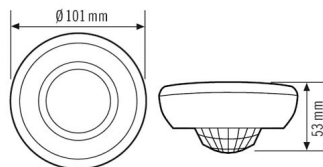
Artikelnummer	GTIN
EB10430855	4015120430855

	600 W LED	Impulsfunctie	✓
Schakelcontact	maakcontact / potentiaalvoerend	Nalooptijd	15 s...30 min (stapsgewijs verstelbaar)
Impulsgevingang	✓		

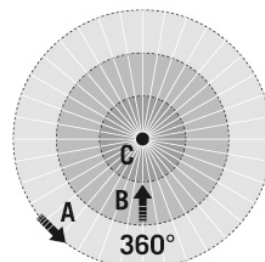
Toebehoren

Productnaam	Artikelnummer	Productbeschrijving	GTIN
Accessoires			
BASIC MOUNTING BOX IP20 SM WH	EB10423147	Opbouwdoos voor BASIC-serie, IP20, wit	4015120423147
Adapter			
BASIC SPACER WH	EB10423130	Afstandhouders voor de BASIC-serie, wit, compatibel met BASIC IP40-varianten	4015120423130
Bescherming			
BASKET GUARD ROUND LARGE	EM10425608	Beschermkorf voor aanwezigheidsensoren en bewegingsmelders en rookmelders, Ø 180 mm, hoogte 90 mm	4015120425608
Bevestiging			
MOUNTING SET IP20 FM 62 WH	EP10425929	Plafondbouwset bestaande uit inbouwbeugel en stofwerende doos, 62 mm	4015120425929
Cover			
BASIC 24 LENS MASK	EB10423109	Lensmasker 24 m	4015120423109
Elektrische toebehoren			
FILTER 230 V	EP10426988	Filter voor ontstoring van inductieve belastingen zoals relais, magneetschakelaars, fluorescentielampen en transformatoren	4015120426988

Maattekening



Detectiehoek



Detectieafstand

Dwars (A)	Ø 24 m
Frontaal (B)	Ø 8 m
Aanwezigheidsbereik (C)	Ø 6 m

PD 360/24 BASIC

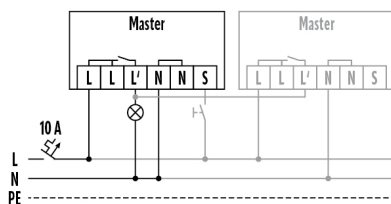
Artikelnummer

EB10430855

GTIN

4015120430855

Schakelschema



Standardschema met optionele aansturing via maakcontact en parallelschakeling van max. 6 apparaten

Gedetailleerde productbeschrijving

- Aanwezigheidssensor met **360° detectiehoek** en voor plafondmontage
- **Bereik tot 24 m** diameter bij een aanbevolen montagehoogte van 3 meter
- 10 A hoogvermogenrelais
- Nuldoorgangsschakeling: Verlenging van de levensduur van relais en lampen met elektronische voorschakelapparaten (zoals TL-armaturen, LED) door zuiver schakelen in nuldoorgang.
- Fabrieksinstelling voor onmiddellijke bedrijfsgereedheid
- Automatische lichtregeling op basis van aanwezigheid en daglicht
- Extra impulsgeveringang
- Standaarduitvoering als opbouwapparaat, plafondinbouw met Toebehoren
- Uitbreiding van de detectiebereik door parallelschakeling