

MD 360/24 BASIC FM

Artikelnummer	GTIN
EB10431715	4015120431715



Technische gegevens

ALGEMEEN	
Apparaatcategorie	Plafondbewegingsmelder
Productinformatie	Let op de Verklaring installatieautomaat in het downloadgedeelte van het product. Installatieplaats: Houd een veilige afstand van 5 m aan tot radioantennes (bijv. WiFi-toegangspunten).
Gebruikersinterface	Potentiometer
Op afstand te bedienen	-
Conformiteit	CE, EAC, RoHS, SundaHus, AEEA
Garantie	5 jaar
BEVESTIGING	
Montagevariant	Plafondinbouw
Montageplaats	Plafond
Inbouwmaat	Inbouwdiepte: 90 mm, Ø 68 mm
Type aansluiting	Insteekklem
Aansluitbare kabeldiameter	1,5 - 2,5 mm ²
BEHUIZING	
Afmetingen	Hoogte/diepte 113 mm, Ø 101 mm
Gewicht	128,5 g
Materiaal	UV-gestabiliseerd polycarbonaat
Beschermingsgraad	IP40
Toegestane omgevingstemperatuur	0 °C...+50 °C
Relatieve luchtvochtigheid	5 - 93 %, niet condenserend
Kleur	wit, overeenkomstig RAL 9010
ELEKTRISCHE UITVOERING	
Besturingssysteem	ON/OFF
Beschermingsklasse	II

Productbeschrijving

- Bewegingsmelder met **360° detectiehoek** en voor plafondmontage
- **Bereik tot 24 m** diameter bij een aanbevolen montagehoogte van 3 m voor toepassing in kleine ruimtes en doorgangszones met zeer weinig of geen daglicht
- 10 A hoogvermogenrelais
- Nuldoorgangsschakeling voor zuiver schakelen
- Fabrieksinstelling voor onmiddellijke bedrijfs gereedheid

Biedt speciale productfuncties zoals:

- Nuldoorgangsschakeling

Nom. spanning	230 V ~ / 50 Hz
Inschakelstroom	78 A / 5 µs
Opgenomen vermogen	0,2 W

SENSOREN

Detectiehoek	360°
Detectieafstand schuin	Ø 24 m
Detectieafstand frontaal	Ø 8 m
Detectiebereik	tot 453 m ²
Aanbevolen Montagehoogte	3 m
Max. Aanbevolen Montagehoogte	5 m
Lichtmeting	menglicht
Helderheidswaarde	5 - 1000 lx

KANALEN (VERLICHTING / HVAC)

Aantal verlichtingskanalen	1
Impulsgeveringang verlichting	1
Impulsgeveringang HVAC	-
Aantal parallel te schakelen melders	8
Slave-ingang	-
Modus	Volautomatisch
Inschakelvertraging	30 s
Constance lichtregeling	-
Kanaal	C1 Verlichting
Functie	schakelen
Schakelvermogen	230 V/50 Hz 2300 W/10 A (cos phi = 1) 1150 VA/5 A (cos phi = 0,5) 600 W LED
Schakelcontact	maakcontact / potentiaalvoerend

MD 360/24 BASIC FM

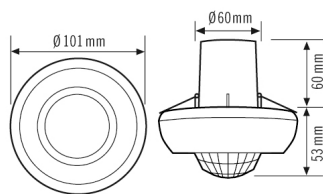
Artikelnummer	GTIN
EB10431715	4015120431715

Impulsgeveringang	✓	Nalooptijd	15 s...30 min (stapsgewijs verstelbaar)
Impulsfunctie	✓		

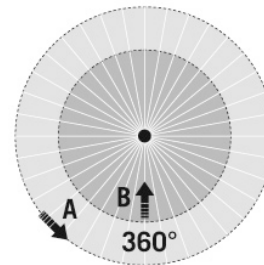
Toebehoren

Productnaam	Artikelnummer	Productbeschrijving	GTIN
Bescherming			
BASKET GUARD ROUND LARGE	EM10425608	Beschermkorf voor aanwezigheidsensoren en bewegingsmelders en rookmelders, Ø 180 mm, hoogte 90 mm	4015120425608
Cover			
BASIC 24 LENS MASK	EB10423109	Lensmasker 24 / 32 m	4015120423109
Elektrische toebehoren			
FILTER 230 V	EP10426988	Filter voor ontstoring van inductieve belastingen zoals relais, magneetschakelaars, fluorescentielampen en transformatoren	4015120426988

Maattekening



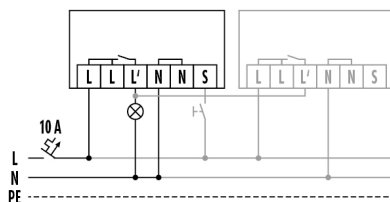
Detectiehoek



Detectieafstand

Dwars (A)	Ø 24 m
Frontaal (B)	Ø 8 m

Schakelschema



Standardschema met optionele aansturing via maakcontact en parallelschakeling van max. 8 apparaten

MD 360/24 BASIC FM

Artikelnummer	GTIN
EB10431715	4015120431715

Gedetailleerde productbeschrijving

- Bewegingsmelder met **360° detectiehoek** en voor plafondmontage
- **Bereik tot 24 m** diameter bij een aanbevolen montagehoogte van 3 m voor toepassing in kleine ruimtes en doorgangszones met zeer weinig of geen daglicht
- 10 A hoogvermogenrelais
- Nuldoorgangsschakeling: Verlenging van de levensduur van relais en lampen met elektronische voorschakelapparaten (zoals TL-armaturen, LED) door zuiver schakelen in nuldoorgang.
- Fabrieksinstelling voor onmiddellijke bedrijfsgereedheid
- Automatische lichtregeling
- Extra impulsgeveringang
- Standaarduitvoering als opbouwapparaat, plafondinbouw met Toebehoren
- Uitbreiding van de detectiebereik door parallelschakeling