

MD-CE 360i/24

Artikelnummer

EP10510021

GTIN

4015120510021



Technische gegevens

ALGEMEEN

Apparaatcategorie	Plafondbewegingsmelder
Productinformatie	Let op de Verklaring installatieautomaat in het downloadgedeelte van het product. Installatieplaats: Houd een veilige afstand van 5 m aan tot radioantennes (bijv. WiFi-toegangspunten).
Gebruikersinterface	IR-afstandsbediening met "blue mode"-technologie
Leveringsomvang	inclusief lensmasker
Op afstand te bedienen	✓
Conformiteit	CE, EAC, RoHS, AEEA
Bijzondere productinformatie	Configuratie via ESY-app (ESY-Pen vereist!) of IR-afstandsbediening mogelijk.
Garantie	5 jaar

BEVESTIGING

Montagevariant	Plafondinbouw
Montageplaats	Plafond
Inbouwmaat	Inbouwdiepte: 67 mm, Ø 68 mm
Type aansluiting	Insteekklem
Aansluitbare kabeldiameter	1,5 - 1,5 mm ²

BEHUIZING

Afmetingen	Hoogte/diepte 32 mm, Ø 82 mm
Gewicht	131 g
Materiaal	UV-gestabiliseerd polycarbonaat
Beschermingsgraad	IP40
Toegestane omgevingstemperatuur	-25 °C...+50 °C
Relatieve luchtvochtigheid	5 - 93 %, niet condenserend
Kleur	opaal-mat

Productbeschrijving

- Bewegingsmelder voor plafondbinbouw met **360° detectiehoek**
- Groot **bereik tot 24 m** diameter bij een aanbevolen montagehoogte van 3 m (maximale montagehoogte 5 m) voor diverse toepassingen
- 16 A hoogvermogenrelais (wolfram voorloopcontact)
- Ingebouwd fabrieksprogramma dus onmiddellijk bedrijfsklaar

Biedt speciale productfuncties zoals:

- Eenvoudige parametrisering, bediening op afstand en documenteren met ESY-pen en ESY-app

ELEKTRISCHE UITVOERING

Besturingssysteem	ON/OFF
Beschermingsklasse	II
Nom. spanning	230 V ~ / 50 Hz
Inschakelstroom	800 A / 200 µs
Opgenomen vermogen	0,3 W

SENSOREN

Detectiehoek	360°
Detectieafstand schuin	Ø 24 m
Detectieafstand frontaal	Ø 11 m
Detectiebereik	tot 453 m ²
Aanbevolen Montagehoogte	3 m
Max. Aanbevolen Montagehoogte	10 m
Lichtmeting	menglicht
Helderheidswaarde	5 - 2000 lx

KANALEN (VERLICHTING / HVAC)

Aantal verlichtingskanalen	1
Impulsgeveringang verlichting	1
Impulsgeveringang HVAC	-
Aantal parallel te schakelen melders	10
Slave-ingang	-
Modus	Halfautomatisch, Volautomatisch
Uitschakelvertraging	0 s
Inschakelvertraging	30 s
Constante lichtregeling	-
Kanaal	C1 Verlichting
Functie	schakelen

MD-CE 360i/24

Artikelnummer	GTIN
EP10510021	4015120510021

Schakelvermogen	230 V/50 Hz, 16 AX 2300 W/10 A (cos phi = 1) 1150 VA/5 A (cos phi = 0,5) 600 W LED
Schakelcontact	maakcontact / potentiaalvoerend

Impulsgeveringang	✓
Impulsfunctie	✓
Nalooptijd	60 s...30 min (stapsgewijs verstelbaar)

Fabrieksinstelling

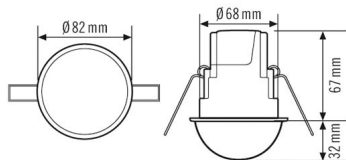
ALGEMEEN	
Gevoeligheid	100 %
KANALEN (VERLICHTING / HVAC)	
Kanaal	C1 Verlichting

Bedrijfsmodus	Volautomatisch
Instelwaarde helderheid / schakeldrempel	100 lx
Nalooptijd	5 min

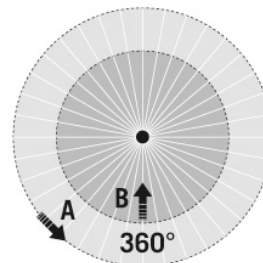
Toebehoren

Productnaam	Artikelnummer	Productbeschrijving	GTIN
Afstandsbediening			
ESY-Pen	EP10425356	ESY-Pen en ESY-App, een duo voor alles: (1) parametriseren, (2) afstandsbediening (3) licht meten, (4) projecten beheren	4015120425356
REMOTE CONTROL MDi/PDi	EM10425509	IR-afstandsbediening voor aanwezigheidsensoren en bewegingsmelders	4015120425509
REMOTE CONTROL USER	EM10016011	IR-afstandsbediening voor eindgebruikers	4015120016011
Bescherming			
BASKET GUARD ROUND SMALL	EM10425615	Beschermkorf voor aanwezigheidsensoren en bewegingsmelders en rookmelders, Ø 165 mm, hoogte 70 mm	4015120425615
Elektrische toebehoren			
FILTER 230 V	EP10426988	Filter voor ontstoring van inductieve belastingen zoals relais, magneetschakelaars, fluorescentielampen en transformatoren	4015120426988

Maattekening



Detectiehoek



Detectieafstand

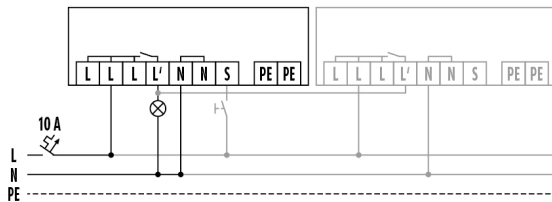
■ Dwars (A) Ø 24 m

■ Frontaal (B) Ø 11 m

MD-CE 360i/24

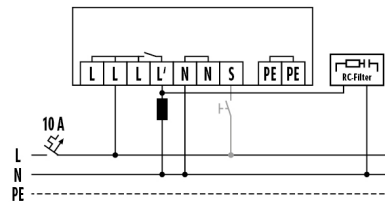
Artikelnummer **GTIN**
 EP10510021 4015120510021

Schakelschema



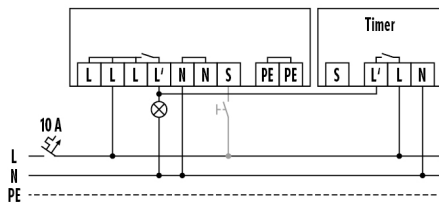
Standardschema met optionele aansturing via maakcontact en parallelschakeling van max. 10 apparaten

Schakelschema



Bij schakeling van inductoren (bijv. relais, magneetschakelaars, voorschakelapparatuur) kan een ontstoringcondensator (A) nodig zijn.

Schakelschema



Standardschema met trappenhuisautomatische schakeling en optionele aansturing via maakcontact.

Gedetailleerde productbeschrijving

- Bewegingsmelder met **360° detectiehoek** en voor plafondmontage
- **Bereik tot 24 m** diameter bij een aanbevolen montagehoogte van 3 m voor diverse toepassingen
- 16 A hoogvermogenrelais (wolfram voorloopcontact) speciaal voor het schakelen van capacatieve lasten zoals o.a. EVSA's, fluorescentielampen met parallelcompensatie, compacte fluorescentielampen, spaarlampen
- Ingebouwd fabrieksprogramma dus onmiddellijk bedrijfsklaar
- Eenvoudig te programmeren via afstandsbediening met "blue mode"-technologie
- Compact formaat met een plafondopening van $\varnothing 68$ mm maakt de melder onopvallend maar daarom niet minder effectief
- Extra pulsingang voor het individueel handmatig schakelen van de verlichting
- Uitbreiding van de detectiebereik door parallelschakeling van max. 8 melders
- Gerichte afscherming van de zone met behulp van meegeleverd lensmasker